

CEDRAL



Un monde de Façades

OFFREZ À VOTRE MAISON
UNE FAÇADE INTEMPORELLE

www.cedral.world

etex inspiring ways
of living



UNE FAÇADE INTEMPORELLE



FACILE À POSER



PEU D'ENTRETIEN



RÉSISTE À LA MOISSURE
ET AUX NUISIBLES



ININFLAMMABLE
(CLASSEMENT A2-S1, D0)



RÉSISTE AUX UV, AUX INTEMPÉRIES,
À L'HUMIDITÉ

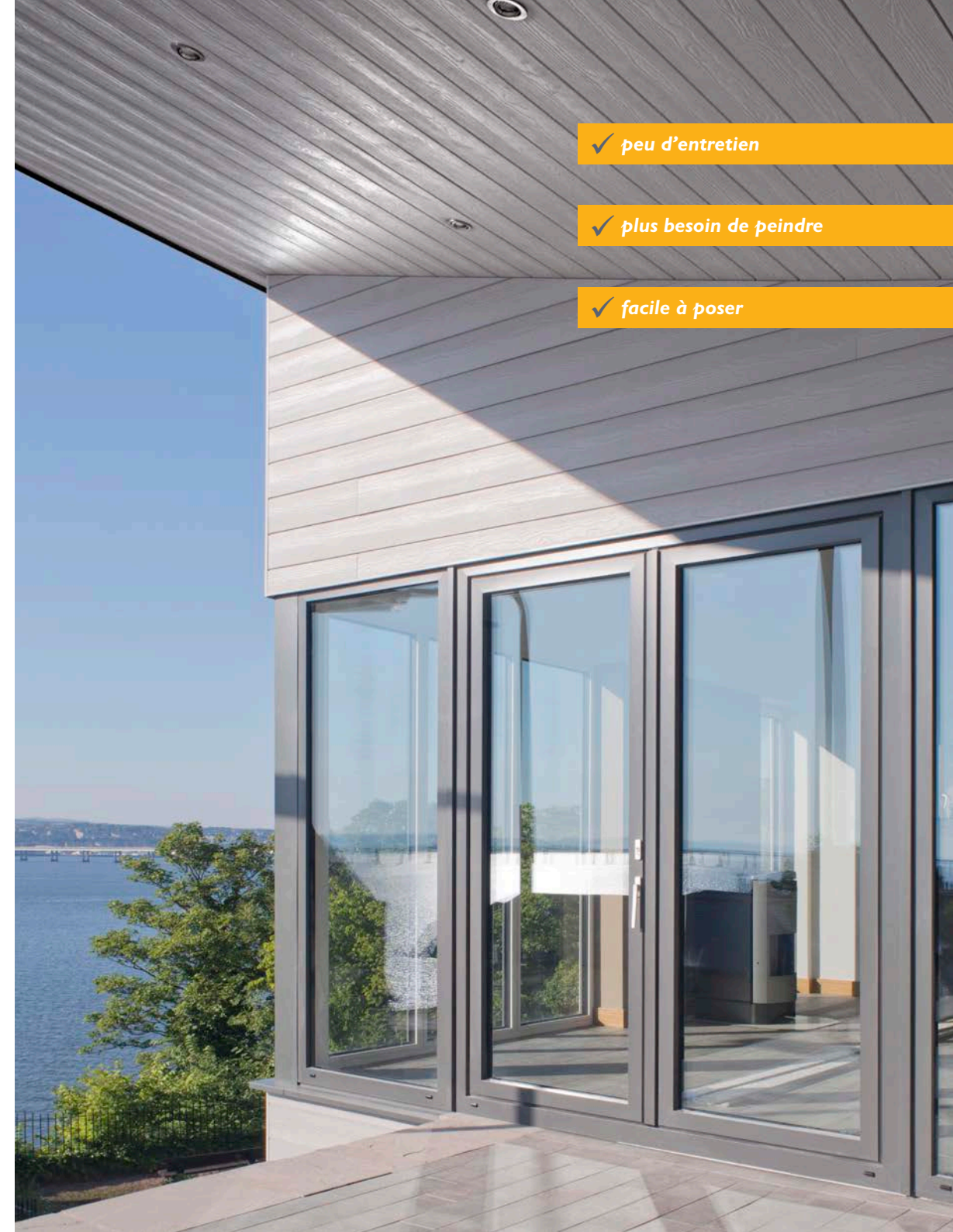


COULEUR APPLIQUÉE EN USINE,
GARANTIE 10 ANS

✓ peu d'entretien

✓ plus besoin de peindre

✓ facile à poser





L'ADN DE CEDRAL

L'alternative idéale au bardage traditionnel, facile d'entretien et résistante à la moisissure

Flexible et contemporain, le fibres-ciment est utilisé par de nombreux architectes pour la création de façades exceptionnelles.

Composé uniquement de cellulose, de fibres synthétiques, d'eau et de ciment, le fibres-ciment est l'un des matériaux les plus universels et respectueux de l'environnement sur le marché.

Dur comme la pierre, beau comme le bois

La structure multicouche confère au fibres-ciment une grande solidité tout en lui permettant d'être beaucoup plus fin et léger que le béton.

Par rapport à d'autres produits naturels, le fibres-ciment est également très facile à travailler et peut aisément être coupé aux dimensions de votre façade.



QUEL STYLE POUR VOUS ?

CEDRAL LAP

Les lames Cedral Lap sont conçues pour une pose traditionnelle à recouvrement.

Disponible en deux finitions.

Longueur	3600 mm
Largeur	190 mm
Épaisseur	10 mm
Poids par lame	11,2 kg



CEDRAL CLICK

Les lames Cedral Click s'emboîtent, créant une façade moderne et contemporaine.

Disponible en deux finitions.

Longueur	3600 mm
Largeur	186 mm
Épaisseur	12 mm
Poids par lame	12,2 kg





DÉTAILS COORDONNÉS ET FINITIONS IMPECCABLES


CEDRAL BOARD

Disponible dans tous les coloris Cedral, la gamme Cedral Board permet de recouvrir tous les points singuliers de la façade en parfaite harmonie avec les lames de bardage.

Prêt à poser, avec des bords à facette déjà chanfreinés, Cedral Board ne nécessite aucune finition complémentaire.

Formats 200 x 2500 mm
300 x 2500 mm
400 x 2500 mm
1220 x 2500 mm
1220 x 3050 mm

Épaisseur 9 mm



Cedral Board :
surface lisse
avec un léger grain,
bords à facette
chanfreinés.



Cedral Board sur une bande de rive.



Cedral Board en sous face.



Cedral Board en gouttière.






GAMME DE COULEURS CEDRAL

MINÉRAL




C01 Blanc Everest	C51 Argent	C05 Gris	C52 Perle	C56 Gris métal	C53 Plomb	C54 Souris	C50 Noir
-----------------------------	----------------------	--------------------	---------------------	--------------------------	---------------------	----------------------	--------------------

TERROIR




C11 Beige Rif	C03 Brun	C14 Brun Atlas	C55 Taupe	C30 Chocolat	C32 Orange brun	C61 Rouge suédois	CL104* Merisier clair	CL105* Noyer foncé
-------------------------	--------------------	--------------------------	---------------------	------------------------	---------------------------	-----------------------------	---------------------------------	------------------------------

FORÊT



C07 Blanc crème	C02 Vanille	C08 Jaune sable	C57 Beige vintage	C58 Vert olive	C59 Gris quartz	C60 Anthracite	C04 Brun foncé
---------------------------	-----------------------	---------------------------	-----------------------------	--------------------------	---------------------------	--------------------------	--------------------------

OCÉAN



C06 Vert océan	C10 Bleu scandinave	C62 Bleu océan	C15 Gris cendre	C18 Schiste	C31 Vert anglais
--------------------------	-------------------------------	--------------------------	---------------------------	-----------------------	----------------------------

* Non disponible en Cedral Click, Cedral Board et en finition Smooth.

Les lames de bardage Cedral sont disponibles dans un large choix de 29 couleurs unies et 2 lasurées. Elles s'adaptent ainsi aux projets les plus créatifs et donnent à votre maison une véritable valeur ajoutée.

Les écarts de couleur sont mesurés selon le modèle de couleur CIELAB.
Les tolérances de couleur autorisées sur une façade pour Cedral dans des couleurs opaques sont : $\Delta L^* = 0,1$, $\Delta a^* = 0,4$, $\Delta b^* = 0,4$ et $\Delta E^* = 1,2$

Pour recevoir

un échantillon gratuit

cedral.world



UNE SOLUTION COMPLÈTE

PROFILS ALUMINIUM

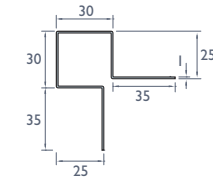
Une gamme complète de profils aluminium assortis aux couleurs de la gamme est disponible pour Cedral Lap et Cedral Click.

Profils (cotes en mm)

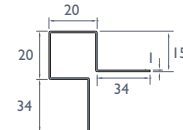
1 Coin extérieur symétrique

Cet habillage universel peut être utilisé comme protection pour les coins extérieurs et profil d'arrêt.

Cedral Lap

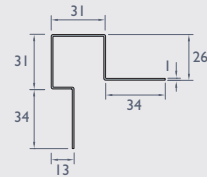


Cedral Click



2 Coin extérieur asymétrique

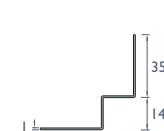
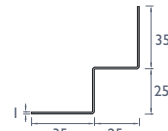
Peut être utilisé comme profil d'angle extérieur ou pour les détails d'une fenêtre.



Non requis

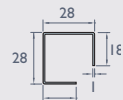
3 Coin intérieur

Pour finir un angle intérieur là où le Cedral rejoint l'angle intérieur, formant une jonction entre l'habillage et le coin.



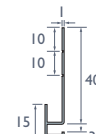
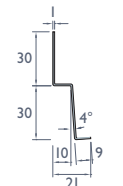
Raccord angle extérieur

Utilisé pour la connexion entre les profils d'angle extérieur. Uniquement disponible en noir. Longueur 300 mm.



4 Profil de départ pose horizontale

Utilisé pour démarrer la pose horizontale des lames.



Profil de départ pose verticale

Utilisé pour démarrer la pose verticale des lames.

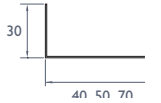
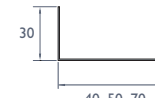
Non requis



Profils (cotes en mm)

5 Profil perforé grille d'aération

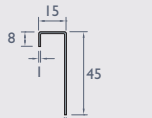
Utilisé pour protéger la lame d'air contre les insectes nuisibles et débris. Finition galvanisée. Longueur 2,5 m.



6 Profil de raccord

Utilisé pour cacher et protéger les angles vifs.

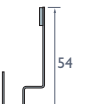
Non requis



7 Profil linteau de fenêtre

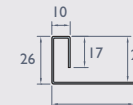
Utilisé sur la partie haute des fenêtres pour habiller et soutenir le premier rang de lames au-dessus de la fenêtre.

Non requis



8 Profil d'arrêt

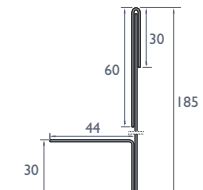
Utilisé comme finition lorsque Cedral est utilisé en encadrement de fenêtre.



Non requis

9 Arrêt latéral long + épingle de raccord

Utilisé pour réaliser des raccords en pignons.



Non requis

10 Profil de joint vertical

Utilisé pour séparer 2 pans de couleurs différentes et pour pose des lames alignées.



Non requis



UNE SOLUTION COMPLÈTE

ACCESSOIRES

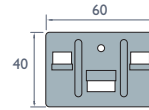
(cotes en mm)

II Clip Cedral Click

Cedral Lap

Non requis

Cedral Click

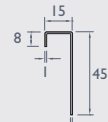


Des vis assorties aux coloris Cedral ainsi que de la peinture de retouche sont également disponibles. Pour plus d'information, référez-vous au Guide de pose Cedral, disponible sur cedral.world.

PROFILS ET ACCESSOIRES CEDRAL BOARD

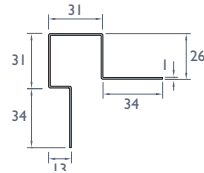
6 Profil de raccord

Utilisé pour cacher et protéger les angles vifs.

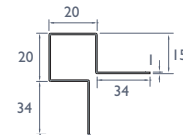


2 Coin extérieur

Peut être utilisé comme profil d'angle extérieur ou pour les détails d'une fenêtre.



asymétrique
avec Cedral Lap

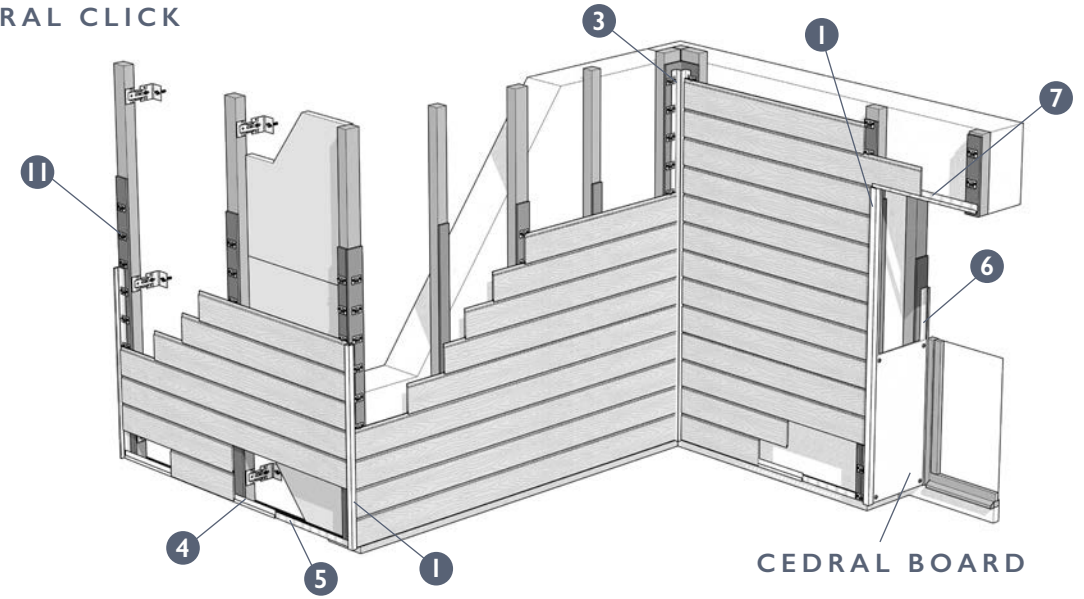


symétrique
avec Cedral Click

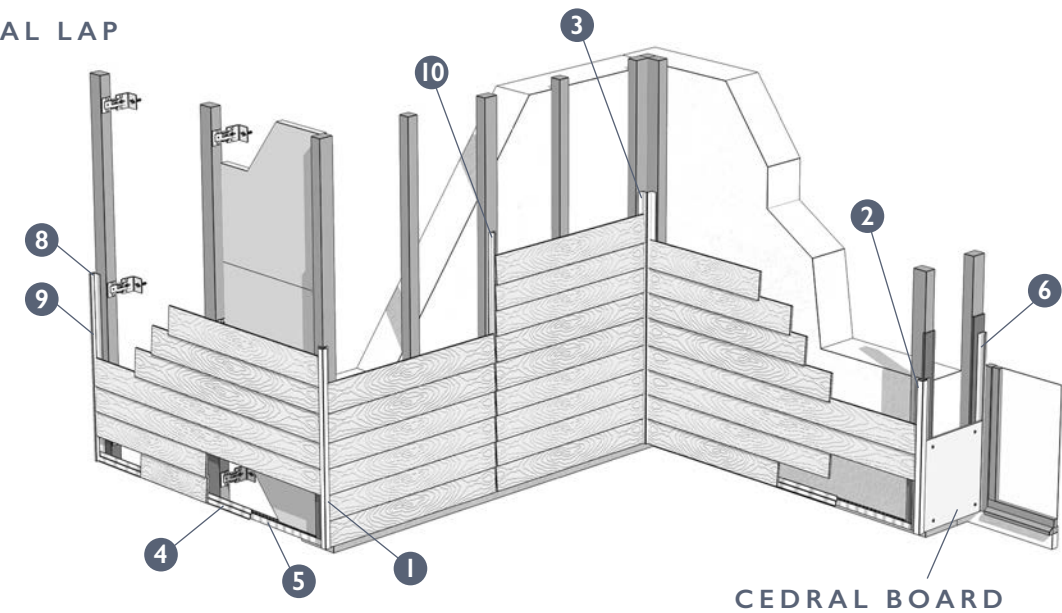
Profil de ventilation


Pour assurer la ventilation arrière du panneau et l'étanchéité du joint.

CEDRAL CLICK



CEDRAL LAP





CEDRAL S'ADAPTE À TOUS LES STYLES

Cedral est une solution idéale pour tous les types de construction : rénovation ou construction neuve.

Disponible dans une large gamme de couleurs appliquées à chaud en usine, les lames Cedral permettent aux particuliers et architectes de créer des maisons individuelles remarquables à l'entretien minimal.



SUR CEDRAL.WORLD

- Trouvez la couleur parfaite pour votre maison avec notre outil de visualisation.
- Découvrez comment installer Cedral grâce à nos vidéos et téléchargez nos guides de pose.
- Trouvez votre distributeur ou installateur le plus proche.
- Demandez votre échantillon gratuit.

Pour plus d'information

- Envoyez-nous un email à info.france@cedral.world



Cette publication est basée sur les dernières données disponibles au moment de l'impression. En raison de modifications de produits, d'améliorations et d'autres facteurs, la société se réserve le droit de modifier ou de retirer les informations contenues dans ce document sans préavis. Pour des mises en œuvre spécifiques, les utilisateurs doivent se référer aux guides de pose, au service technique Cedral et à tous les DTU et règles en vigueur. Les images montrées dans ce document ne doivent pas obligatoirement être prises comme recommandation ou bonnes pratiques. Les techniques d'impression ne permettent pas une reproduction parfaite des teintes. Seuls des échantillons peuvent faire référence.