

TRESPA® METEON®
REIMAGINE FAÇADES

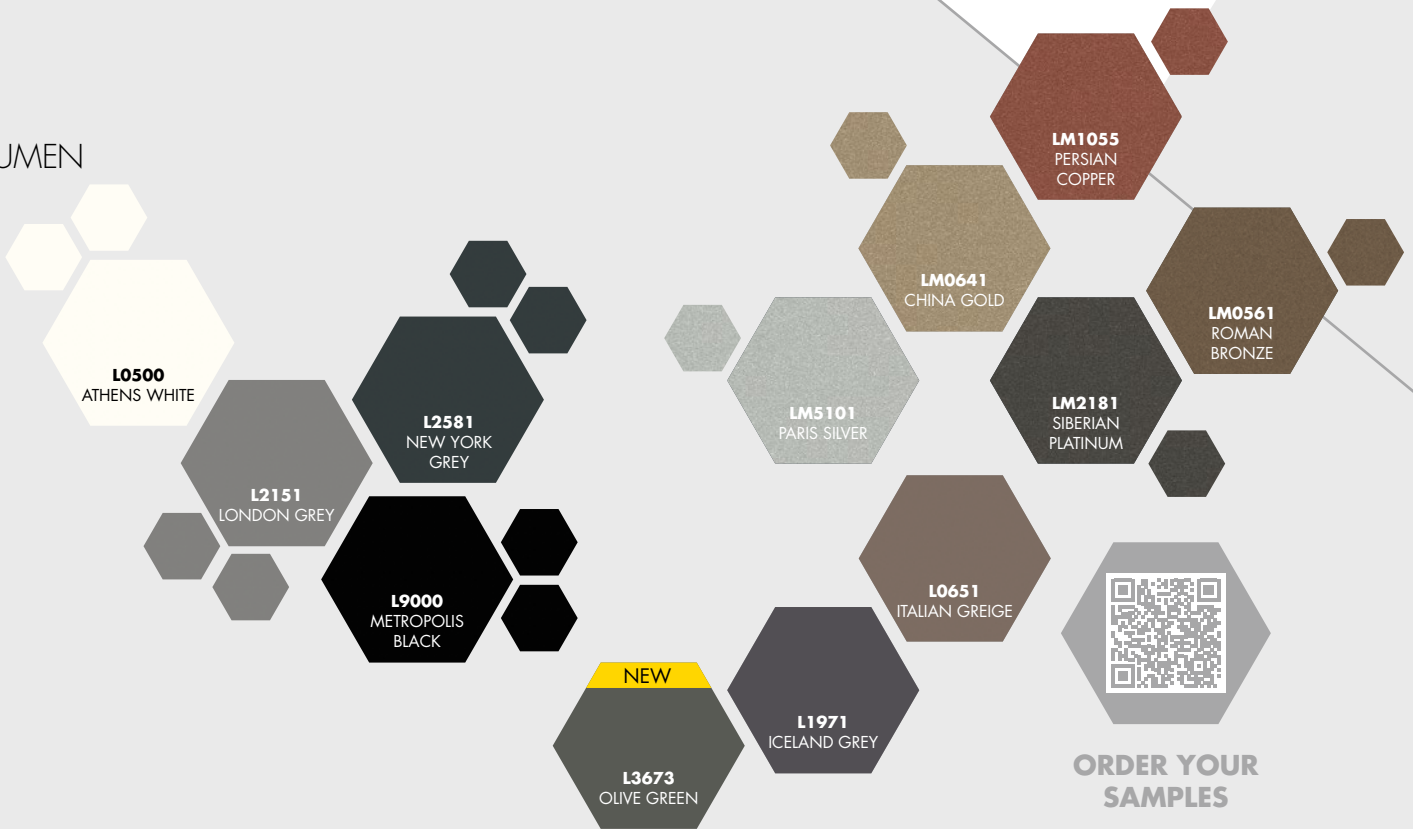
COLOUR CARD

Think Trespa

TRESPA®


TRESPA® METEON® EXTERIOR PANELS

LUMEN



ORDER YOUR
SAMPLES

METALLICS



ORDER YOUR
SAMPLES

PROJECT COLOURS


For Trespa® Meteon® Uni Colours and Metallics, Trespa is happy to create panels in bespoke colours for your project. Almost anything is possible, just tell us what you need. For more information please contact your local Trespa representative.

WOOD DECORS




ORDER YOUR SAMPLES

NATURALS



ORDER YOUR SAMPLES

FOCUS



ORDER YOUR SAMPLES

UNI COLOURS



ORDER YOUR
SAMPLES

LUMEN

Colour code	Colour name	Diffuse			Oblique			Specular		
		■	■*	■	■	■*	■	■	■*	■
L0500	Athens White	■	■	■	■	■	■	■	■	■
L0651	Italian Greige	■	■	■						
L1971	Iceland Grey	■	■	■						
L2151	London Grey	■	■	■	■	■	■	■	■	■
L2581	New York Grey	■	■	■	■	■	■	■	■	■
L3673	Olive Green	■	■	■						
L9000	Metropolis Black	■	■	■	■	■	■	■	■	■
With metallic effect										
LM0561	Roman Bronze	■	■	■	■	■	■	■	■	■
LM0641	China Gold	■	■	■	■	■	■	■	■	■
LM1055	Persian Copper	■	■	■	■	■	■	■	■	■
LM2181	Siberian Platinum	■	■	■	■	■	■	■	■	■
LM5101	Paris Silver	■	■	■	■	■	■	■	■	■

TRESPA® METEON® LUMEN DIFFUSE, LUMEN OBLIQUE AND ALL LUMEN WITH METALLIC EFFECT (PRODUCTS WITH LM CODE) FEATURE A DIRECTIONAL COLOURED SURFACE.

* WITH SATIN REVERSE.

METALLICS

Colour code	Colour name	Satin			Rock*		
		■	■*	■	■	■*	■
M04.4.1	Titanium Silver	■	■	■	■	■	■
M05.5.1	Titanium Bronze	■	■	■	■	■	■
M05.6.1	Urban Brown	■	■	■	■	■	■
M06.4.1	Amber	■	■	■	■	■	■
M21.3.4	Azurite Blue	■	■	■	■	■	■
M21.8.1	Graphite Grey	■	■	■	■	■	■
M51.0.1	Aluminium Grey	■	■	■	■	■	■
M51.0.2	Urban Grey	■	■	■	■	■	■
M53.0.1	Copper Red	■	■	■	■	■	■
M53.0.2	Copper Yellow	■	■	■	■	■	■

TRESPA® METEON® METALLICS PANELS FEATURE A DIRECTIONAL COLOURED SURFACE.

* WITH SATIN REVERSE.

FOCUS

Colour code	Colour name	Diffuse		Colour code	Colour name	Diffuse	
		■	■			■	■
C08.03	Brooklyn Classic	■	■	With metallic effect			
C08.21	Brooklyn Luna	■	■	CM03.06	Tribeca Gold	■	■
C08.25	Brooklyn Antracite	■	■	CM03.16	Tribeca Iron	■	■
C01.21	Chester Grey	■	■	CM03.24	Tribeca Zinc	■	■
				CM09.03	Brooklyn Steel	■	■
				CM09.06	Brooklyn Bronze	■	■
				CM09.51	Brooklyn Aluminium	■	■

TRESPA® METEON® FOCUS PANELS FEATURE A DIRECTIONAL COLOURED SURFACE.

FINISHES



TYPES

- **SINGLE SIDED DECORATIVE** DECORATIVE SIDE WITH NON DECORATIVE BLACK REVERSE
- ■ **DOUBLE SIDED DECORATIVE** SAME COLOUR FOR FRONT AND REVERSE SIDE OF THE PANEL
- ■ **VARITOP** DECORATIVE SIDE WITH STANDARD WHITE DECORATIVE SATIN REVERSE (A03.0.0)
- ■ **DUOCOLOUR** DIFFERENT COLOUR FOR FRONT AND REVERSE SIDE OF THE PANEL

SIZES




1 3050 x 1530 mm (≈ 120 x 60 inch)

2 3650 x 1860 mm (≈ 143 x 73 inch)

3 4270 x 2130 mm (≈ 168 x 83 inch)*

* THE LARGE SIZE OF THIS PANEL ALLOWS AN EFFICIENT MACHINING OF THE PRODUCT.

THICKNESSES



6 mm (≈ 1/4 inch)

8 mm (≈ 5/16 inch)

10 mm (≈ 3/8 inch)

13 mm (≈ 1/2 inch)

NOTE

PLEASE BE AWARE THAT NOT ALL PRODUCT-FINISH COMBINATIONS ARE POSSIBLE. FOR AVAILABLE SHEET SIZES, THICKNESSES AND FINISHES IN YOUR COUNTRY, PLEASE CHECK **TRESPA.INFO** FOR THE DETAILED AND UP TO DATE DELIVERY PROGRAMME AND MATERIAL PROPERTY DATASHEET. ALTERNATIVELY YOU CAN USE THE PRODUCT SELECTOR ON **TRESPA.COM** (AFTER CHOOSING THE COUNTRY WHERE THE PROJECT IS LOCATED).

ORDER SAMPLES AT TRESPA.COM

WOOD DECORS

Colour code	Colour name	Satin				Matt			
NW02	Elegant Oak	■	■	■	■	■	■	■	■
NW03	Harmony Oak	■	■	■	■				
NW04	Pacific Board	■	■	■	■	■	■	■	■
NW05	Loft Brown	■	■	■	■	■	■	■	■
NW06	Montreux Amber	■	■	■	■				
NW07	Montreux Sunglow	■	■	■	■				
NW08	Italian Walnut	■	■	■	■	■	■	■	■
NW09	Wenge	■	■	■	■	■	■	■	■
NW10	English Cherry	■	■	■	■				
NW11	Santos Palisander	■	■	■	■				
NW12	Natural Bagenda	■	■	■	■				
NW13	Country Wood	■	■	■	■				
NW14	French Walnut	■	■	■	■	■	■	■	■
NW15	Milano Sabbia	■	■	■	■				
NW16	Milano Terra	■	■	■	■	■	■	■	■
NW17	Milano Grigio	■	■	■	■	■	■	■	■
NW18	Light Mahogany	■	■	■	■				
NW19	Dark Mahogany	■	■	■	■				
NW22	Slate Wood	■	■	■	■	■	■	■	■
NW23	Nordic Black	■	■	■	■	■	■	■	■
NW24	Greyed Cedar					■	■	■	■
NW25	Hesbania					■	■	■	■
NW26	Core Ash					■	■	■	■
NW27	Denver Oak					■	■	■	■
NW28	Halmstad					■	■	■	■
NW29	Woodstone					■	■	■	■
NW30	Tropical Ipe					■	■	■	■
NW31	Western Red Cedar					■	■	■	■

TRESPA® METEON® WOOD DECORS PANELS FEATURE A DIRECTIONAL COLOURED SURFACE. THE GRAIN OF TRESPA® METEON® WOOD DECORS RUNS THE LENGTH DIRECTION OF THE PANEL.

NATURALS

Colour code	Colour name	Matt				Matt:Rock*	
NA12	Natural Chalkstone	■	■	■	■	■	■
NA13	Silver Quartzite	■	■	■	■	■	■
NA14	Weathered Basalt	■	■	■	■	■	■
NA15	Indian Terra Cotta	■	■	■	■	■	■
NA16	Belgian Bluestone	■	■	■	■	■	■
NA17	Natural Graphite	■	■	■	■	■	■
NA18	Natural Slate	■	■	■	■	■	■
NA19	Italian Slate	■	■	■	■	■	■
With metallic effect							
NM01	Rusted Brown	■	■	■	■		
NM02**	Forged Alloy	■	■	■	■		
NM03	Corroded Green	■	■	■	■		
NM04**	Sintered Alloy	■	■	■	■		
NM05**	Hardened Brown	■	■	■	■		
NM06**	Tempered Grey	■	■	■	■		
NM07**	Casted Grey	■	■	■	■		
NM08**	Crafted White	■	■	■	■		

TRESPA® METEON® NATURALS PANELS FEATURE A DIRECTIONAL COLOURED SURFACE.

* WITH SATIN REVERSE.

** DECORS HAVE GLOSS ELEMENTS IN THE SURFACE.

UNI COLOURS

Colour code	Colour name	Satin				Rock*		
A03.0.0	White	■	■	■	■	■	■	■
A03.1.0	Pastel Grey	■	■	■	■	■	■	■
A03.4.0	Silver Grey	■	■	■	■	■	■	■
A04.0.0	Cream White	■	■	■	■	■	■	■
A04.0.1	Pearl Yellow	■	■	■	■	■	■	■
A04.0.2	Pale Yellow	■	■	■	■	■	■	■
A04.0.5	Zinc Yellow	■	■	■	■	■	■	■
A04.1.7	Gold Yellow	■	■	■	■	■	■	■
A05.0.0	Pure White	■	■	■	■	■	■	■
A05.1.0	Papyrus White	■	■	■	■	■	■	■
A05.1.1	Stone Beige	■	■	■	■	■	■	■
A05.1.2	Champagne	■	■	■	■	■	■	■
A05.1.4	Sun Yellow	■	■	■	■	■	■	■
A05.5.0	Quartz Grey	■	■	■	■	■	■	■
A06.3.5	Ochre	■	■	■	■	■	■	■
A06.5.1	Toscana Greige	■	■	■	■	■	■	■
A06.7.1	Natural Greige	■	■	■	■	■	■	■
A07.1.1	Sand	■	■	■	■	■	■	■
A08.2.1	Mid Beige	■	■	■	■	■	■	■
A08.2.3	Salmon	■	■	■	■	■	■	■
A08.3.1	Stone Grey	■	■	■	■	■	■	■
A08.4.5	Rusty Red	■	■	■	■	■	■	■
A08.8.1	Dark Brown	■	■	■	■	■	■	■
A09.6.4	Mahogany Red	■	■	■	■	■	■	■
A10.1.8	Red Orange	■	■	■	■	■	■	■
A10.3.4	Terra Cotta	■	■	■	■	■	■	■
A10.4.5	Sienna Brown	■	■	■	■	■	■	■
A10.6.1	Taupe	■	■	■	■	■	■	■
A11.4.4	English Red	■	■	■	■	■	■	■
A11.8.0	Ceramic Greige	■	■	■	■	■	■	■
A12.1.8	Passion Red	■	■	■	■	■	■	■
A12.2.5	Motion Red	■	■	■	■	■	■	■
A12.3.7	Carmine Red	■	■	■	■	■	■	■
A12.4.5	East Red	■	■	■	■	■	■	■
A12.6.3	Wine Red	■	■	■	■	■	■	■
A14.7.2	Deep Red Brown	■	■	■	■	■	■	■
A17.3.5	Cyclam	■	■	■	■	■	■	■
A19.7.1	Charcoal Grey	■	■	■	■	■	■	■
A20.5.2	Lavender Blue	■	■	■	■	■	■	■
A20.7.2	Dark Blue	■	■	■	■	■	■	■
A21.1.0	Winter Grey	■	■	■	■	■	■	■
A21.5.1	Mid Grey	■	■	■	■	■	■	■
A21.5.4	Cobalt Blue	■	■	■	■	■	■	■
A21.7.0	Steel Grey	■	■	■	■	■	■	■
A22.1.6	Royal Blue	■	■	■	■	■	■	■
A22.2.1	Bluish Grey	■	■	■	■	■	■	■
A22.2.4	Powder Blue	■	■	■	■	■	■	■
A22.3.1	Ocean Grey	■	■	■	■	■	■	■
A22.4.4	Brilliant Blue	■	■	■	■	■	■	■
A22.6.2	Dark Denim	■	■	■	■	■	■	■
A23.0.4	Mineral Blue	■	■	■	■	■	■	■
A24.4.1	Steel Blue	■	■	■	■	■	■	■
A25.8.1	Anthracite Grey	■	■	■	■	■	■	■
A26.5.4	Pacific	■	■	■	■	■	■	■
A28.2.1	Aquamarine	■	■	■	■	■	■	■
A28.6.2	Mid Green	■	■	■	■	■	■	■
A30.3.2	Verdigris	■	■	■	■	■	■	■
A31.4.1	Zinc Grey	■	■	■	■	■	■	■
A32.2.1	Translucent Green	■	■	■	■	■	■	■
A32.7.2	Dark Green	■	■	■	■	■	■	■
A33.3.6	Brilliant Green	■	■	■	■	■	■	■
A34.8.1	Forest Green	■	■	■	■	■	■	■
A35.4.0	Cactus Green	■	■	■	■	■	■	■
A36.3.5	Turf Green	■	■	■	■	■	■	■
A37.0.8	Lime Green	■	■	■	■	■	■	■
A37.2.3	Spring Green	■	■	■	■	■	■	■
A41.0.6	Mojito Green	■	■	■	■	■	■	■
A70.0.0	Slate Grey	■	■	■	■	■	■	■
A90.0.0	Black	■	■	■	■	■	■	■

* WITH SATIN REVERSE.



**ORDER YOUR
SAMPLES**

